



ETOS



Die unten abgebildeten Kombinationsbeispiele zeigen nur einen kleinen Ausschnitt aus der Vielzahl der Möglichkeiten:



made in Germany, designed for dreaming

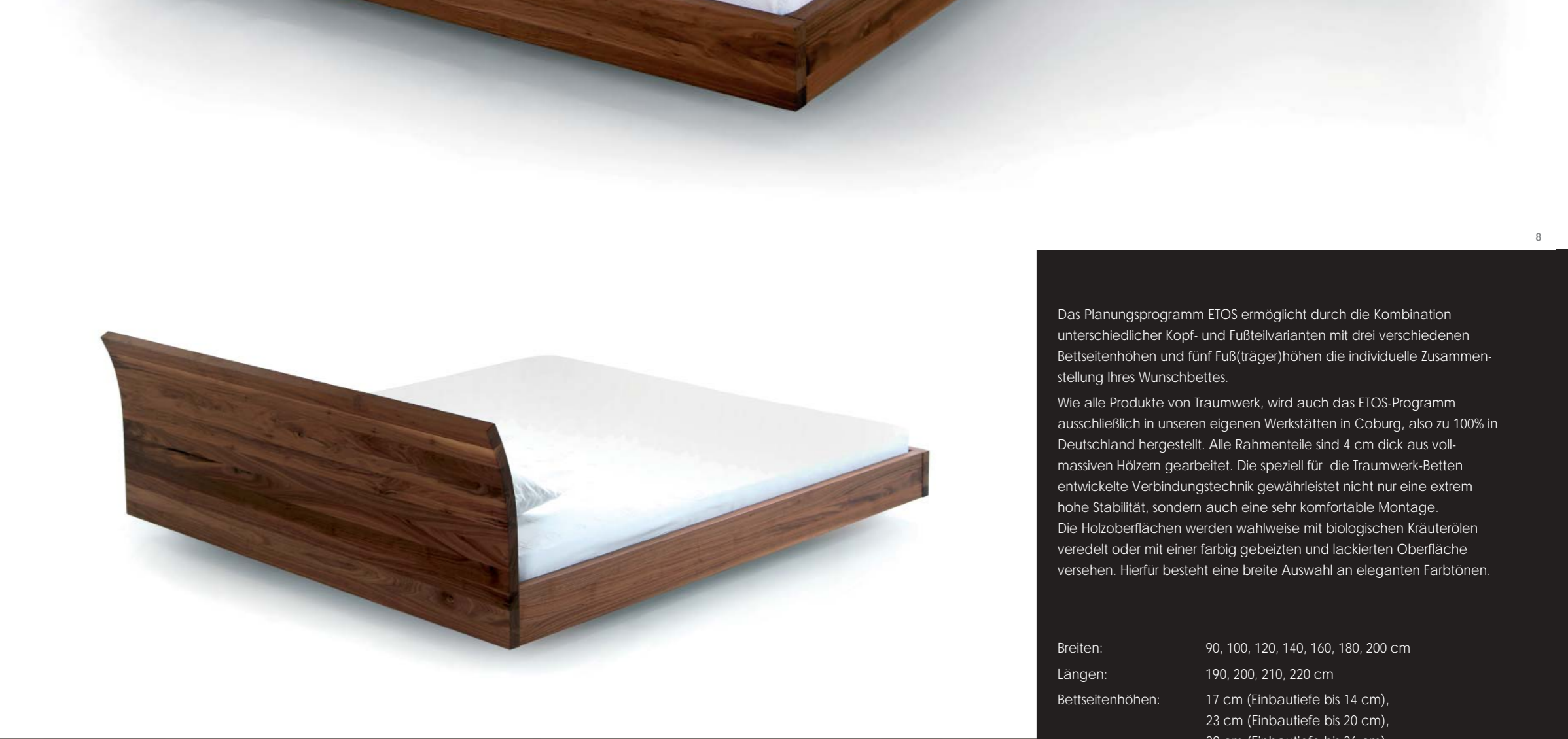




Traumwerk

ETOS

made in Germany, designed for dreaming



Das Planungsprogramm ETOS ermöglicht durch die Kombination unterschiedlicher Kopf- und Fußteilvarianten mit verschiedenen Bettseitenhöhen und fünf Fuß(träger)höhen die individuelle Zusammenstellung Ihres Wunschbettes.

Wie alle Produkte von Traumwerk, wird auch das ETOS-Programm ausschließlich in unseren eigenen Werkstätten in Coburg, also zu 100% in Deutschland hergestellt. Alle Rahmenteile sind 4 cm dick aus vollmassiven Hölzern gearbeitet. Die speziell für die Traumwerk-Betten entwickelte Verbindungstechnik gewährleistet nicht nur eine extrem hohe Stabilität, sondern auch eine sehr komfortable Montage. Die Holzoberflächen werden wahlweise mit biologischen Kräuterölen veredelt oder mit einer farbig gebeizten und lackierten Oberfläche versehen. Hierfür besteht eine breite Auswahl an eleganten Farbtonen.

Breiten:	90, 100, 120, 140, 160, 180, 200 cm
Längen:	190, 200, 210, 220 cm
Bettseitenhöhen:	17 cm (Einbautiefe bis 14 cm), 23 cm (Einbautiefe bis 20 cm), 29 cm (Einbautiefe bis 26 cm)
Fuß(träger)höhen:	4, 8, 12, 16, 20 cm (= Bodentfreiheit)
Rahmenhöhe:	Die Höhe der Bettseiten Oberkante ist die Summe aus Bettseitenhöhe + Fußtraversenlänge

Die abgebildeten Beispiele zeigen die folgenden Bauvarianten:

- 1 ETOS 23 KF, Fußhöhe 12 cm, Eiche natur
- 2 ETOS 23 ME, Fußhöhe 12 cm, Eiche natur, mit NIGHTBOX 41
- 3 ETOS 17 BF, Fußhöhe 8 cm, Nussbaum natur, mit NIGHTBOX 25
- 4 ETOS 29 BC, Fußhöhe 4 cm, Eiche natur, mit NIGHTBOX 41
- 5 ETOS 29 LE, Fußhöhe 4 cm, Eiche natur, mit NIGHTBOX 41
- 6 ETOS 29 LE, Fußhöhe 4 cm, Eiche natur, mit NIGHTBOX 41
- 7 ETOS 17 EF, Fußhöhe 8 cm, Nussbaum natur, mit LONGBOX 25
- 8 ETOS 17 BF, Fußhöhe 8 cm, Nussbaum natur, mit NIGHTBOX 25
- 9 ETOS 29 LF, Fußhöhe 8 cm, Eiche natur, mit LONGBOX 57 und Kommodenschrank VENTURA Vision K 56 K
- 10 ETOS 17 BF, Fußhöhe 8 cm, Nussbaum natur
- 11 ETOS 23 KF, Fußhöhe 16 cm, Eiche natur
- 12 ETOS mit Kopfabschluss E, Eiche natur
- 13 ETOS 17 mit Abschlussvariante C, Fußhöhe 12 cm, Eiche natur
- 14 ETOS 23 MF, Fußhöhe 12 cm, Nussbaum natur
- 15 ETOS 29 HF, Fußhöhe 8 cm, Nussbaum natur
- 16 ETOS 23 MK, Fußhöhe 16 cm, Eiche natur, mit NIGHTBOX 41
- 17 Kasten-Abschluss K mit verschiebbarem Tablettensatz für das Kopf- und/oder Fußende des Bettes
- 18 ETOS 23 EF, Fußhöhe 16 cm, Eiche-wengé
- 19 NIGHTBOX 57, Eiche natur
- 20 LONGBOX 41, Eiche natur
- 21 ETOS 23 BF, Fußhöhe 4 cm, Eiche natur, mit NIGHTBOX 41

Traumwerk GmbH, Alte Schlossstr. 16, D-96253 Unteriemau-Scherneck
 TEL +49 (0) 9565 940-989, FAX +49 (0) 9565 940-990, eMail info@traumwerk-moebel.de
www.traumwerk-moebel.de

